



МИНИСТЕРСТВО ПРОСВЕЩЕНИЯ
РОССИЙСКОЙ ФЕДЕРАЦИИ



МИНИСТЕРСТВО НАУКИ
И ВЫСШЕГО ОБРАЗОВАНИЯ
РОССИЙСКОЙ ФЕДЕРАЦИИ



МИНИСТЕРСТВО КУЛЬТУРЫ
РОССИЙСКОЙ ФЕДЕРАЦИИ

ИНСТРУКЦИЯ ПО УЧАСТИЮ В АКЦИИ

Поделись своим знанием

→ 01–30 сентября 2023 г.



Об Акции



Акция способствует вовлечению в просветительскую деятельность, а именно: лекторам предоставляется возможность выступить в различных учреждениях, а образовательным и другим организациям найти лектора для проведения мероприятия.

Цель: проведение 20 000 просветительских мероприятий для молодежи.

Целевая аудитория: учащиеся школ, СПО, вузов, учреждений дополнительного образования в возрасте 14–35 лет.

Лекторы: учителя, профессорско-преподавательский состав вузов и учреждений СПО, выпускники организаций, деятели культуры и спорта, представители общественных и государственных структур, иные эксперты.

Формат мероприятий: нет ограничений.

Основные тематики:

Здоровье и спорт

Современные технологии

Медиа и маркетинг

История и патриотизм

Социальная ответственность

Экология

Карьера и развитие гибких навыков

Культура и искусство

Наука

Итоги реализованных Акции

Лекторы Акции в 2022 году:



СЕРГЕЙ КРАВЦОВ
Министр просвещения
Российской Федерации



МИХАИЛ КОТЮКОВ
Исполняющий обязанности
губернатора Красноярского края



АЛЕКСАНДР ЖАРОВ
Генеральный директор
холдинга «Газпром-Медиа»



СОФИЯ МАЛЯВИНА
Генеральный директор АНО
«Национальные приоритеты»



ЕВГЕНИЙ КУЙВАШЕВ
Губернатор
Свердловской области

Показатели Акции в 2021-2022 годах:

20 000+

лекций

20 000+

площадок

20 000+

лекторов

500 000+

офлайн слушателей

7 600+

публикаций СМИ

2 000 000+

онлайн просмотров

Инструкция для лектора



МИНИСТЕРСТВО ПРОСВЕЩЕНИЯ
РОССИЙСКОЙ ФЕДЕРАЦИИ

МИНИСТЕРСТВО НАУКИ
И ВЫСШЕГО ОБРАЗОВАНИЯ
РОССИЙСКОЙ ФЕДЕРАЦИИ

МИНИСТЕРСТВО КУЛЬТУРЫ
РОССИЙСКОЙ ФЕДЕРАЦИИ

1

Зарегистрируйтесь на сайте Акции

Это важно!
Заполните все поля при регистрации.



ссылка тут

2

Получите доступ к участию в Акции

Процедура модерации занимает до 7 дней. Уведомление об окончании процедуры придет на электронную почту, указанную при регистрации.

Доступ к следующим этапам получают лекторы, успешно прошедшие модерацию.

3

Подберите удобную площадку для выступления

Выберите площадку для выступления из списка участников Акции. Если вы договорились со сторонней площадкой, обязательно зарегистрируйте ее на официальном сайте Акции.

Согласуйте с представителем площадки дату, время и тему выступления. Укажите эту информацию в личном кабинете.

4

Проведите мероприятие и сделайте фотоотчет

Желаем Вам успешного выступления! Чтобы ваше выступление прошло успешно, используйте вспомогательные материалы, которые найдете в личном кабинете.

Попросите представителей площадки сделать не менее 7 фотографий, на которых видны Вы и слушатели. Они понадобятся для подтверждения проведения мероприятия.

5

Соберите обратную связь о своем выступлении

Соберите обратную связь по мероприятию.

Добавьте QR-код в последний слайд презентации, а также распечатайте для размещения на площадке. После выступления попросите слушателей зарегистрироваться и пройти опрос с помощью QR-кода или по ссылке. В течение суток после мероприятия пройдите опрос для лекторов (ссылка придет в смс).

Обратная связь поможет сделать просветительские мероприятия более увлекательными!

Ссылка для скачивания QR-кода обратной связи - <https://clck.ru/35WMeC>



ссылка тут

6

Подтвердите свое выступление

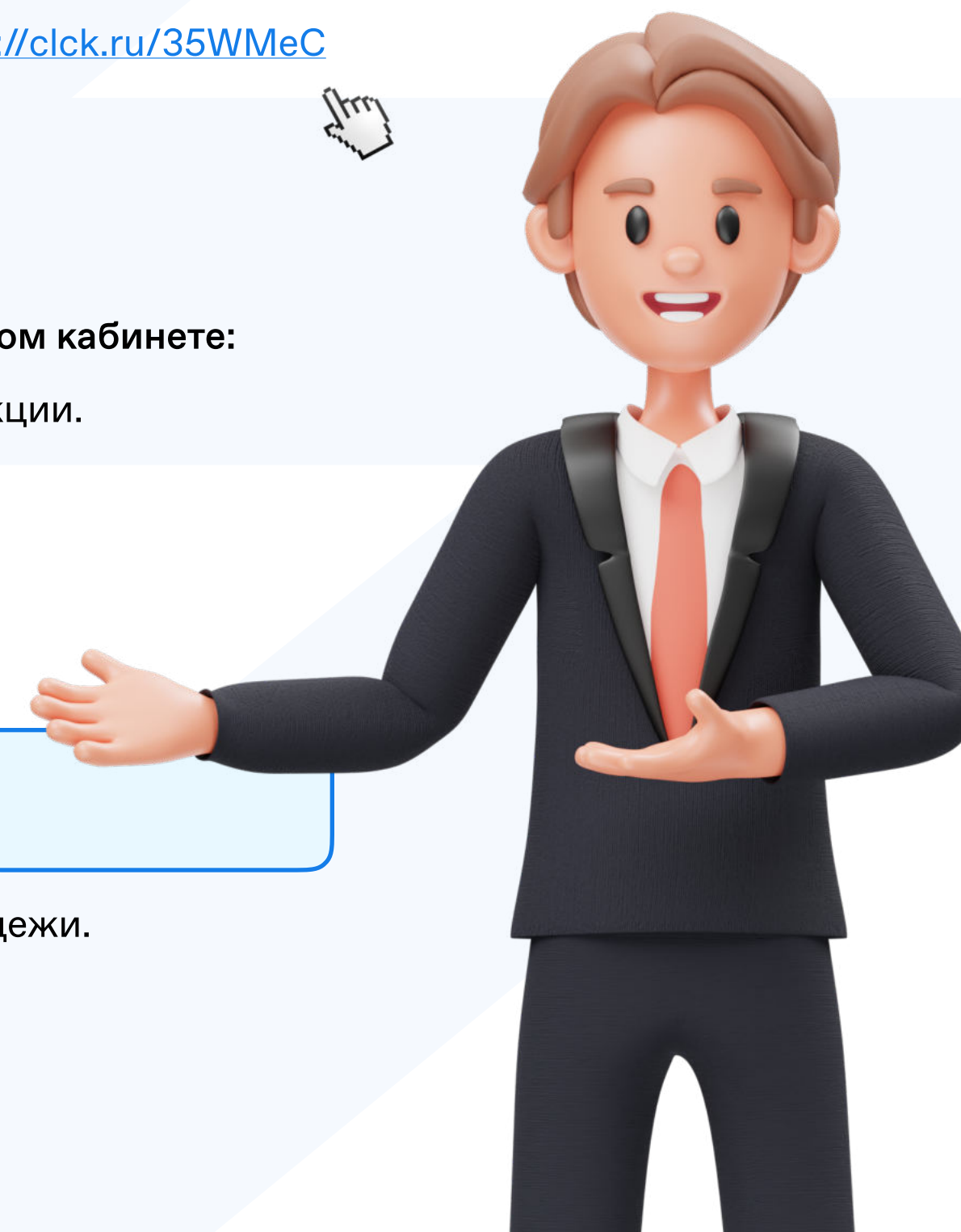
В течение суток после мероприятия разместите в личном кабинете:

- Скан подписанного согласия лектора на участие в Акции. Оно формируется в личном кабинете автоматически при внесении информации о выступлении.
- 7 фотографий, на которых видно Вас и слушателей.
- Информацию о количестве слушателей.


7

Проведите еще одно мероприятие!

Каждое выступление – ваш вклад в просвещение молодежи.



Инструкция для организации



МИНИСТЕРСТВО ПРОСВЕЩЕНИЯ
РОССИЙСКОЙ ФЕДЕРАЦИИ

МИНИСТЕРСТВО НАУКИ
И ВЫСШЕГО ОБРАЗОВАНИЯ
РОССИЙСКОЙ ФЕДЕРАЦИИ

МИНИСТЕРСТВО КУЛЬТУРЫ
РОССИЙСКОЙ ФЕДЕРАЦИИ

1

Зарегистрируйтесь на сайте Акции

Это важно!
Заполните все поля при регистрации.



ссылка тут

2

Пригласите лектора для выступления

Лектором может стать сотрудник вашей организации, участник Акции (список найдете в личном кабинете) или любой другой эксперт (обязательна регистрация на официальном сайте Акции).

3

Согласуйте с лектором дату, время, тему выступления

Укажите эту информацию в личном кабинете.

4

Проведите мероприятие и сделайте фотоотчет

Сделайте не менее 7 фотографий, на которых виден лектор и слушатели с разных ракурсов, в том числе общий план, где видны все слушатели мероприятия.

5

Попросите слушателей оставить отзыв о мероприятии

Обратная связь поможет сделать мероприятия более качественными. После презентации лектора выведите QR-код на экран и распечатайте его для размещения на площадке. Попросите слушателей зарегистрироваться и пройти опрос с помощью QR-кода или по ссылке.

Обратная связь поможет сделать просветительские мероприятия более увлекательными!

Ссылка для скачивания QR-кода обратной связи - <https://clck.ru/35WMeC>



ссылка тут

6

Подтвердите проведение мероприятия

В течение суток после мероприятия разместите в личном кабинете:

- Скан подписанного согласия на участие в Акции. Оно формируется в личном кабинете автоматически при внесении информации о выступлении.
- 7 фотографий, на которых видно лектора и слушателей.
- Информацию о количестве слушателей.

7

Проведите еще одно мероприятие!

Каждое выступление – ваш вклад в просвещение молодежи.



Бонусы для лекторов и площадок

Все зарегистрированные лекторы и организации получают:



список полезных ссылок на обучающие материалы Российского общества «Знание»



бесплатный доступ на 1 месяц к образовательной платформе от Сбера – Edutoria



бесплатный доступ к авторскому курсу «Нейросети vs Художники» онлайн-университета творческих профессий «Муза» от Сбера

Лекторы и организации, которые провели мероприятия согласно инструкции и подтвердили проведение события, получают:



доступ к расширенному онлайн-курсу «Командная эффективность» от Академия.Знание

Самые активные лекторы получают:



путевки в рамках программы «Больше, чем путешествие»

Бонусы для слушателей

Слушатели, зарегистрированные в Акции, получают:



сертификат участника Всероссийской просветительской акции «Поделись своим знанием»



список полезных ссылок на обучающие материалы Российского общества «Знание»



бесплатный доступ на 1 месяц к образовательной платформе от Сбера – Edutoria



бесплатный доступ к авторскому курсу «Нейросети vs Художники» онлайн-университета творческих профессий «Муза» от Сбера



Партнеры **Акции**



Образовательный партнер:



Партнеры:

| | | | | | | |
|--|--|--|--|--|--|--|
| | | | | | | |
| | | | | | | |
| | | | | | | |

Совместно с министерствами:




МИНИСТЕРСТВО ПРОСВЕЩЕНИЯ
РОССИЙСКОЙ ФЕДЕРАЦИИ



МИНИСТЕРСТВО НАУКИ
И ВЫСШЕГО ОБРАЗОВАНИЯ



МИНИСТЕРСТВО КУЛЬТУРЫ
РОССИЙСКОЙ ФЕДЕРАЦИИ



Полезные ссылки для свободного использования в рамках **Акции**

Данные материалы можно скачать по [ссылке https://clck.ru/35WMPu](https://clck.ru/35WMPu)

- Заставки для социальных сетей в разных форматах
- Шаблоны презентаций для лекторов
- Типовые уроки
- Сценарий мероприятия
- Форма согласия лектора
- QR-код для сбора обратной связи от слушателей и регистрации

Сайт Акции
podelis.znanierussia.ru

Группа Российского общества «Знание» в VK
vk.com/znanierussia





МИНИСТЕРСТВО ПРОСВЕЩЕНИЯ
РОССИЙСКОЙ ФЕДЕРАЦИИ



МИНИСТЕРСТВО НАУКИ
И ВЫСШЕГО ОБРАЗОВАНИЯ
РОССИЙСКОЙ ФЕДЕРАЦИИ



МИНИСТЕРСТВО КУЛЬТУРЫ
РОССИЙСКОЙ ФЕДЕРАЦИИ

Контакты

Горячая линия Акции

☎ +7 (936) 240-87-28

✉ lektoriy@znanierussia.ru

